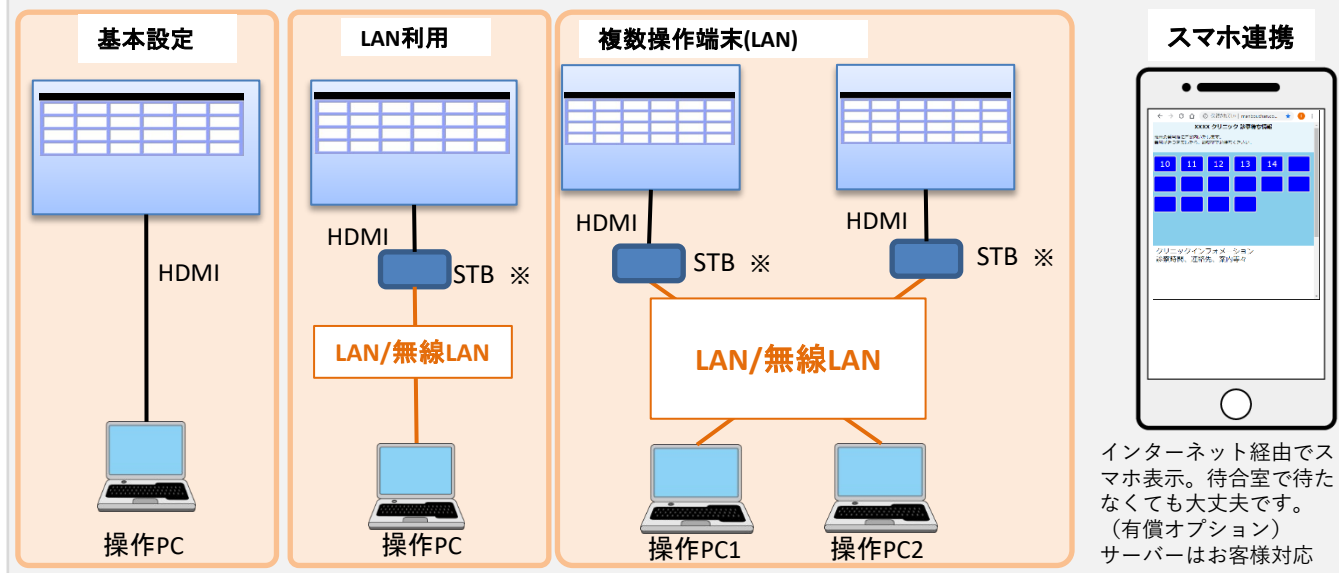


■ IP_CallNum-Nの特徴

- LAN経由で、2ヶ所以上の場所からも操作可能
- WIFI対応が容易となり、設置の自由度アップ
- 表示番号は打込んだ順に表示
- 表示番号を昇順に並べ直すことも可能
- 通常業務用PCの利用も可能
- スクリーンの番号表示位置は設定自由
- 番号のフォントタイプ・サイズも設定自由
- 表示番号数は最大横10個、縦10列まで可能
- ログ対応により、打ち間違えからの回復が容易
- 呼出音声対応(オプション対応) **新サービス**
- スマホでも案内確認ができます(オプション) **新サービス**

※ スクリーンデザインのカスタム化にもご対応いたします(有償)

■ 色々な使い方が可能



※ STB: ディスプレイ管理用PC

■ IP_CallNum-N 操作方法

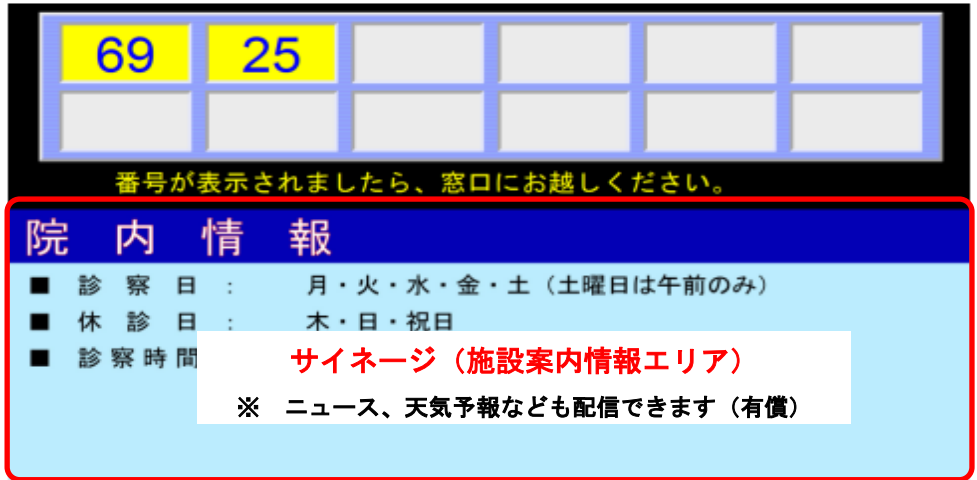
- 呼出したい番号を打込むだけ。(最新の打込み番号がチャイムと共に点灯します)
- 番号消去は、消去したい番号を再度打込むか、カーソルを削除したい番号に持っていき、クリックするのみ。
- 操作ログは過去の番号打込み、番号消去の時間、及び操作した端末が表示されます。誤消去時は再度その番号を打込み、回復することができます。

■ IP_CallNum-N 画面



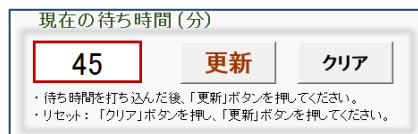
■ 番号表示+サイネージ一体システム(オプション)

- 番号案内画面の空白エリアを利用し、複数の施設関連情報画像、又は待ち時間をディスプレイ上に表示
- 情報はテロップ表示、静止画(動画、JPEG、PNG)の切替表示 ※事前の打合せが必要です。
- ネットワークを使い、遠隔からのコンテンツ更新も可能。別途ご相談ください。
- 番号案内とサイネージを交互に表示することも可能です。



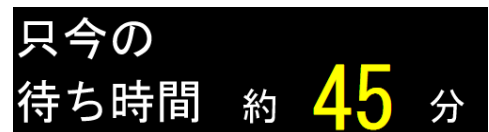
● 施設関連情報

● 待ち時間案内




入力画面 (操作PC側)

※ 待ち時間は概算時間の手入力となります。



サイネージ側画面

■ 番号案内 運用例



大手家電時計売り場様



飲食店様

システム構成例

■ 複数番号案内対応

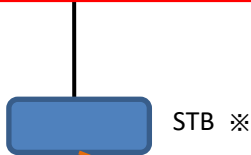
- ・ ネットワークを使い、離れた場所でも表示可能。(デザインも個別に設定可)
- ・ 複数の場所での表示も可能

69	25				
----	----	--	--	--	--

番号が表示されましたら、窓口にお越しください。

院内情報

- 診察日 : 月・火・水・金・土 (土曜日は午前のみ)
- 休診日 : 木・日・祝日
- 診察時間 : 9:00~12:00 14:00~18:00

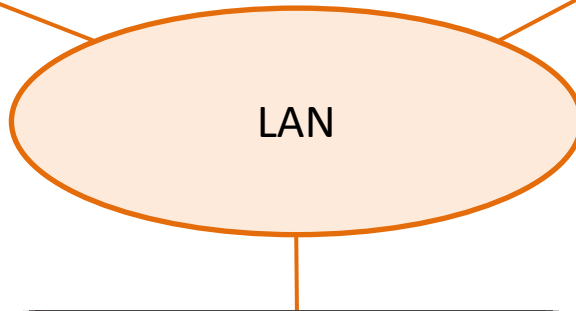
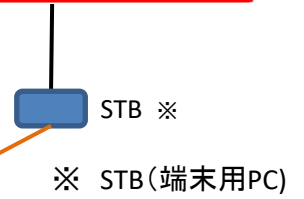


69	25				
----	----	--	--	--	--

番号が表示されましたら、窓口にお越しください。

院内情報

- 診察日 : 月・火・水・金・土 (土曜日は午前のみ)
- 休診日 : 木・日・祝日
- 診察時間 : 9:00~12:00 14:00~18:00



操作PC